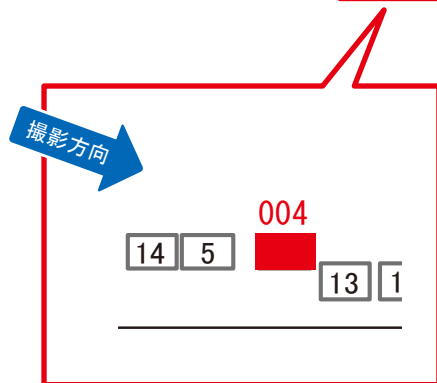
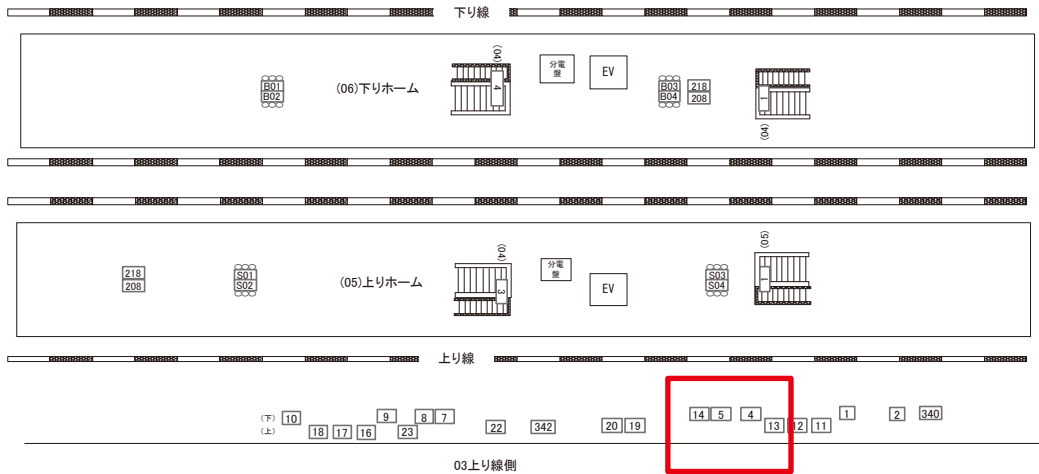


# 武蔵浦和駅 上り線側 サインボード (0312-03-004)

← 新宿

大宮 →



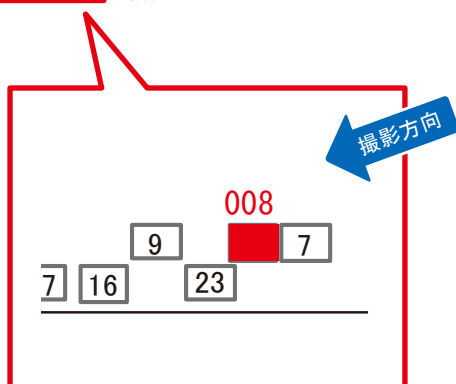
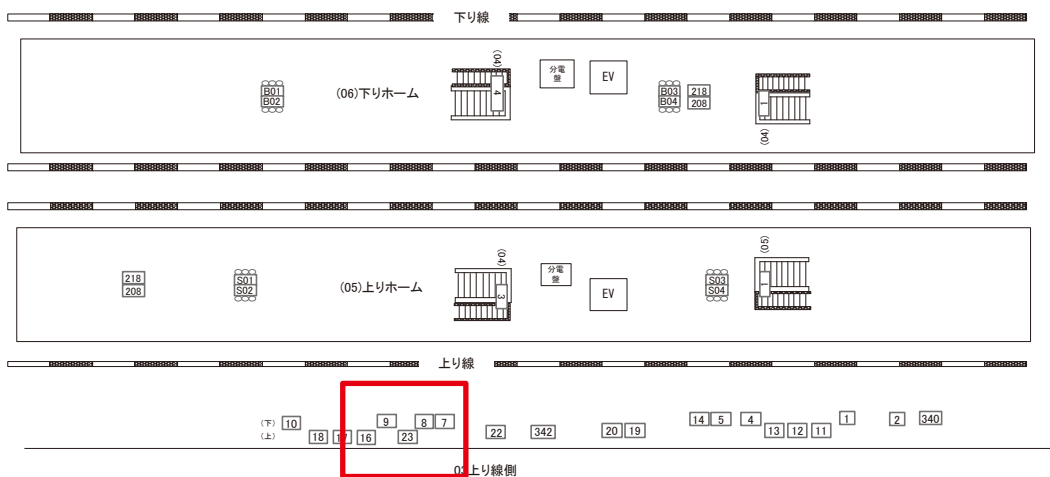
媒体番号	駅	場所	サイズ(H×W)	面数	月額定価	電気料金	点灯	返還日
0312-03-004	武蔵浦和	上り線側	1.20×2.70	1	45,000円	—	—	2021/4/30

※業種によっては規制がある場合がございますので、事前にご相談ください。

# 武蔵浦和駅 上り線側 サインボード (0312-03-008)

← 新宿

大宮 →



媒体番号	駅	場所	サイズ(H×W)	面数	月額定価	電気料金	点灯	返還日
0312-03-008	武蔵浦和	上り線側	1.20×2.70	1	45,000円	—	—	2020/12/31

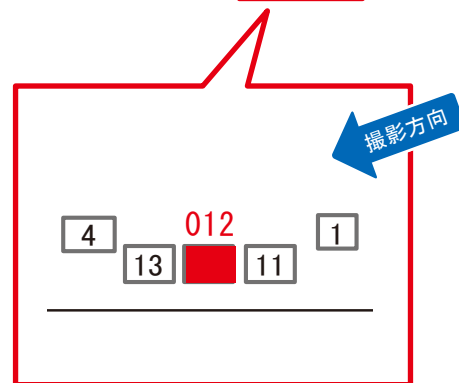
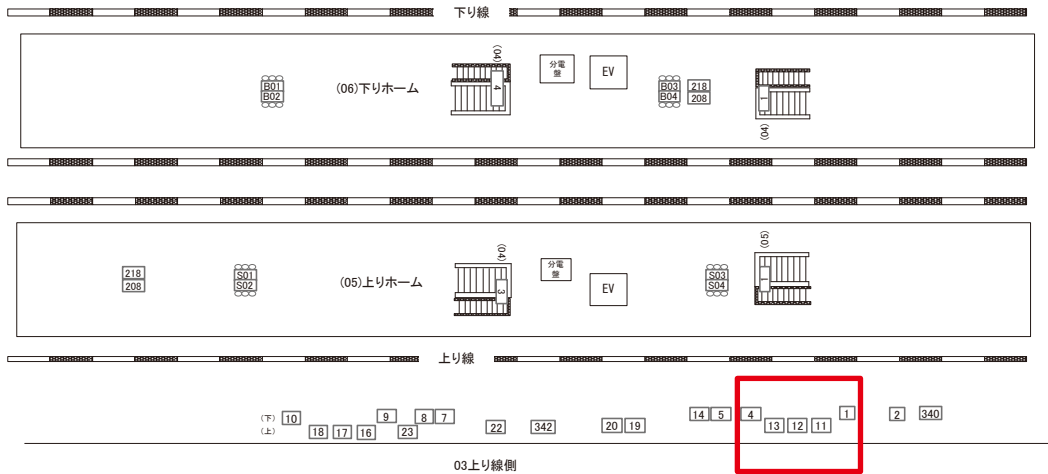
※業種によっては規制がある場合がございますので、事前にご相談ください。

☆3基以上申込で半額媒体(月額定価より半額になります)

# 武蔵浦和駅 上り線側 サインボード (0312-03-012)

← 新宿

大宮 →



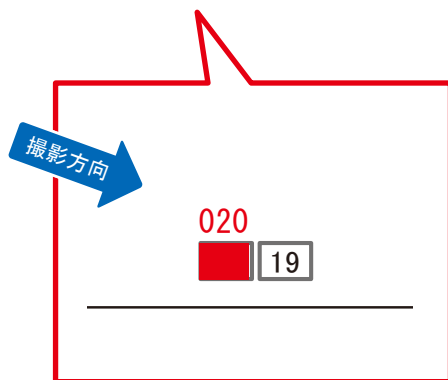
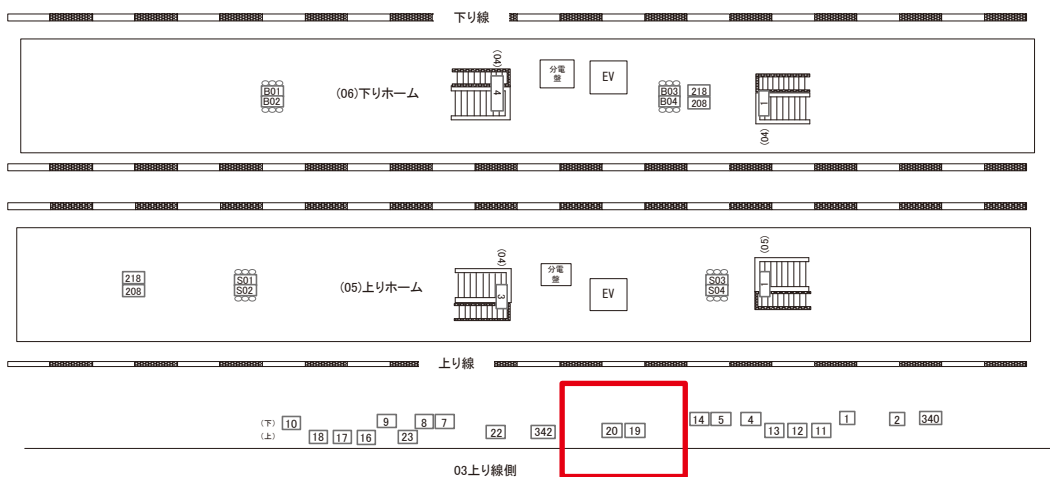
媒体番号	駅	場所	サイズ(H×W)	面数	月額定価	電気料金	点灯	返還日
0312-03-012	武蔵浦和	上り線側	1.20×2.70	1	45,000円	—	—	2021/2/28

※業種によっては規制がある場合がございますので、事前にご相談ください。

# 武蔵浦和駅 上り線側 サインボード (0312-03-020)

← 新宿

大宮 →



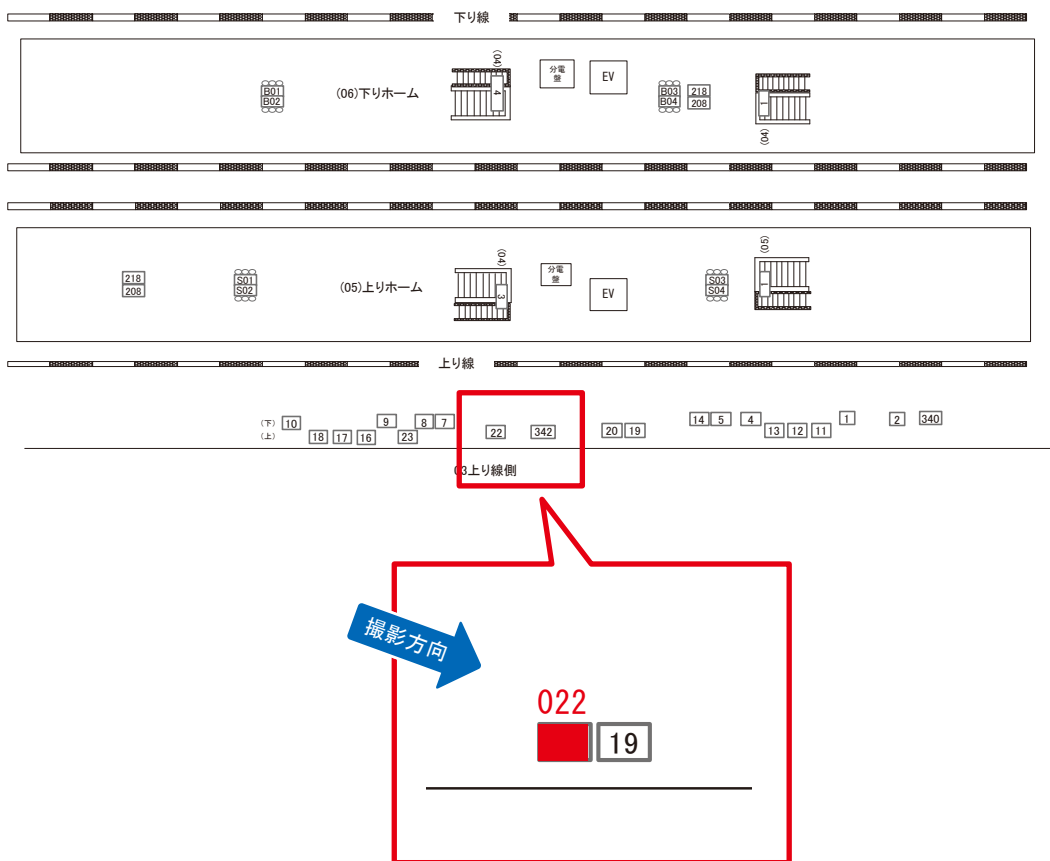
媒体番号	駅	場所	サイズ(H×W)	面数	月額定価	電気料金	点灯	返還日
0312-03-020	武蔵浦和	上り線側	1.20×2.70	1	49,000円	—	—	2021/2/20

※業種によっては規制がある場合がございますので、事前にご相談ください。

# 武蔵浦和駅 上り線側 サインボード (0312-03-022)

← 新宿

大宮 →



媒体番号	駅	場所	サイズ(H×W)	面数	月額定価	電気料金	点灯	返還日
0312-03-022	武蔵浦和	上り線側	1.20×2.70	1	49,000円	—	—	2020/11/30

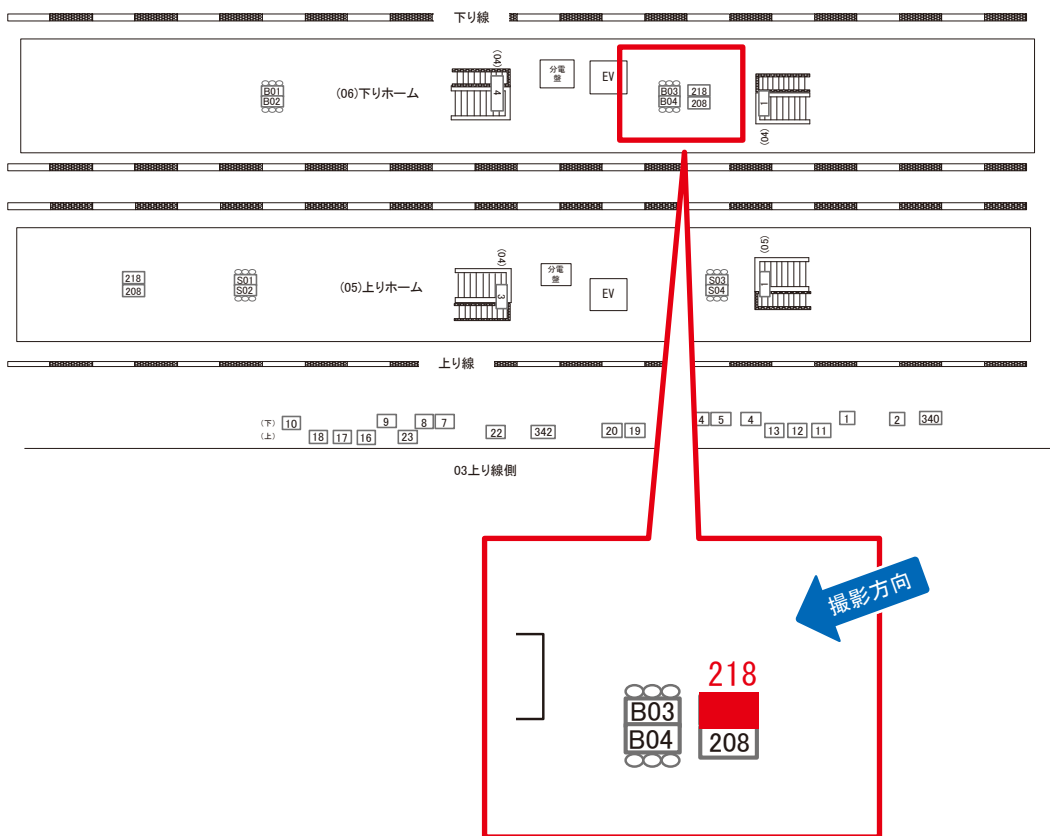
※業種によっては規制がある場合がございますので、事前にご相談ください。

☆3基以上申込で半額媒体 (月額定価より半額になります)

# 武蔵浦和駅 下りホーム サインボード (0312-06-218)

← 新宿

大宮 →



媒体番号	駅	場所	サイズ(H×W)	面数	月額定価	電気料金	点灯	返還日
0312-06-218	武蔵浦和	下りホーム	1.85×2.40	1	60,000円	—	—	2020/12/20

※業種によっては規制がある場合がございますので、事前にご相談ください。

☆3基以上申込で半額媒体(月額定価より半額になります)