

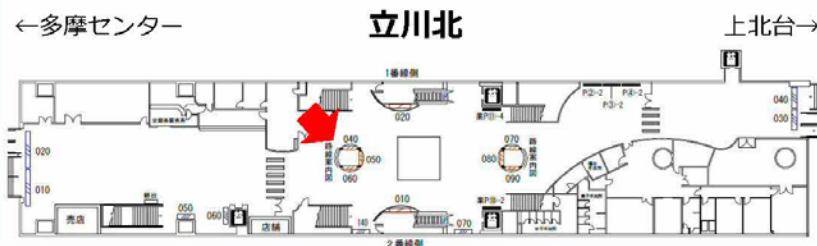
## 改札正面シート広告【申請媒体】

改札正面に位置する柱面（壁面）に大型シート広告の掲出が可能となります。  
駅利用者へのアピール度は抜群です。

### 掲出事例



### 掲出場所（左の掲出事例）



#### 【販売不可の駅】

多摩センター駅、多摩動物公園駅、立川南駅、立川北駅(JR側)、立飛駅、上北台駅

#### 【注意事項】

1. 路線図を別シートでご用意しますので、施工時に併せて掲出して下さい。設置箇所と形状は駅毎に異なります。現調のうえ調整が必要となります。
2. 道路占用申請が必要となります。申請書の提出より承認まで3~4週間程度かかります。

#### 掲出サイズ

H:2,385mm~3,280mm×W:1,000mm~1,424mm  
(駅によりサイズが異なります。)

#### 掲出料金

【特 A】 450,000円 (管理費別途17,600円)  
【1等級】 350,000円 (管理費別途17,600円)  
【2等級】 250,000円 (管理費別途17,600円)  
【3等級】 150,000円 (管理費別途17,600円)

#### 掲出面数

1面

#### 掲出期間

6ヶ月

※ 先着順につき、販売済みの際はご容赦ください。  
※ 資料内の金額はすべて税別となります。

2016年度内申し込みに限り、2等級・3等級掲出料金50%キャンペーン実施!!



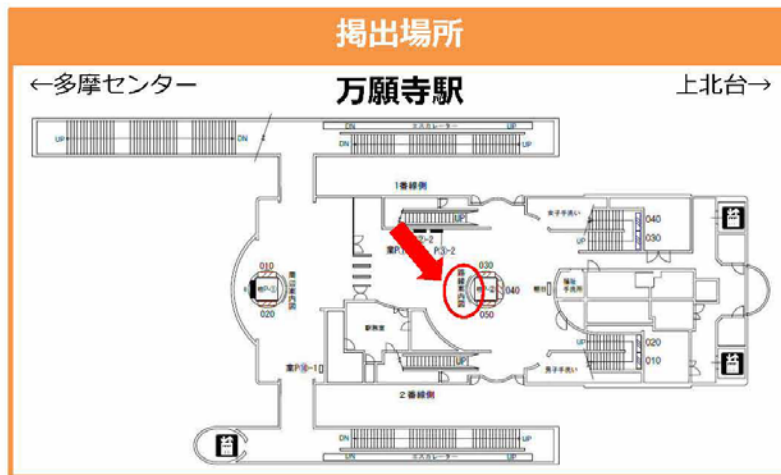
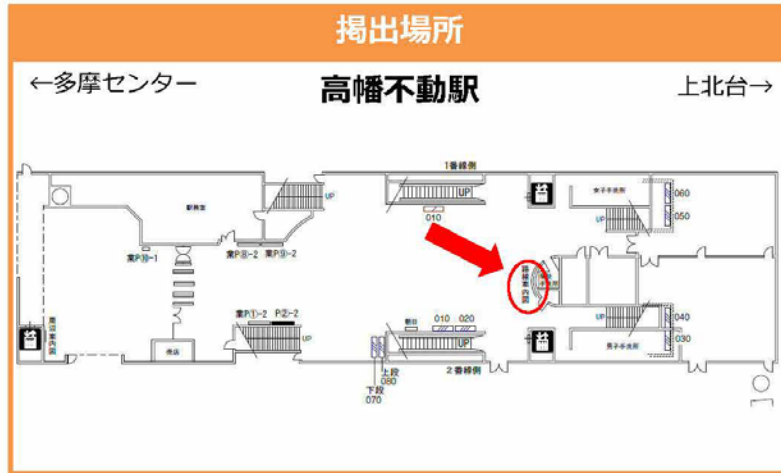
# 改札正面シート広告 設置可能箇所一覧



2016年度内申し込みに限り、2等級・3等級掲出料金50%キャンペーン実施!!

(目安サイズなので現調が必要です)

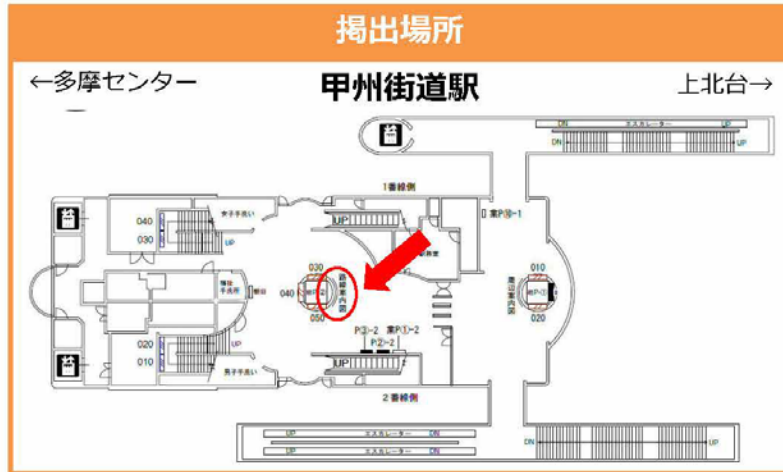
# 改札正面シート広告 設置可能箇所一覧



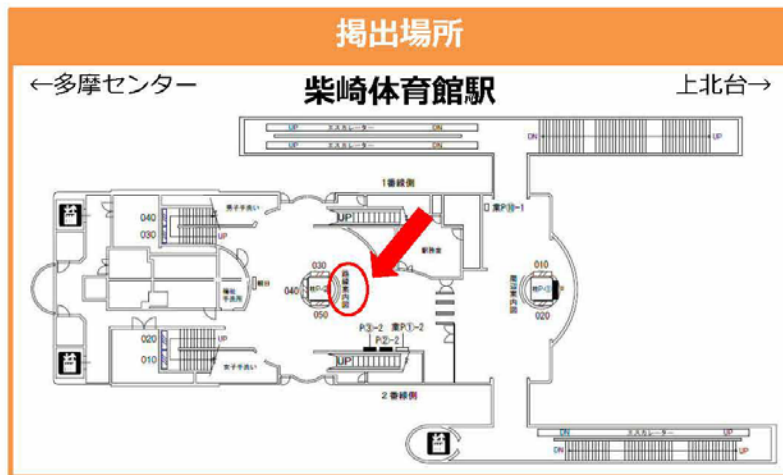
2016年度内申し込みに限り、2等級・3等級掲出料金50%キャンペーン実施!!

(目安サイズなので現調が必要です)

# 改札正面シート広告 設置可能箇所一覧



2016年度内申し込みに限り、2等級・3等級掲出料金50%キャンペーン実施!!

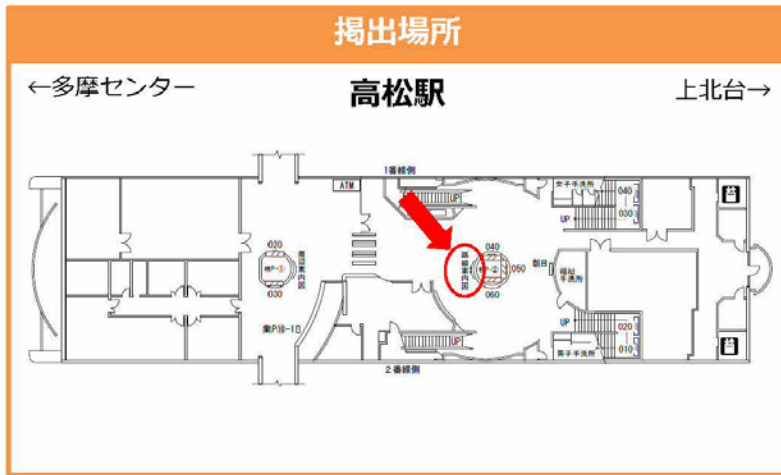


2016年度内申し込みに限り、2等級・3等級掲出料金50%キャンペーン実施!!



(目安サイズなので現調が必要です)

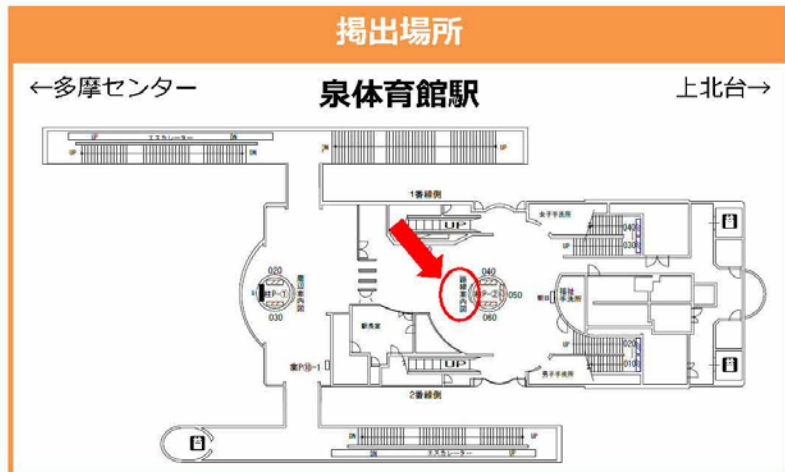
# 改札正面シート広告 設置可能箇所一覧



2016年度内申し込みに限り、2等級・3等級掲出料金50%キャンペーン実施!!

(目安サイズなので現調が必要です)

# 改札正面シート広告 設置可能箇所一覧



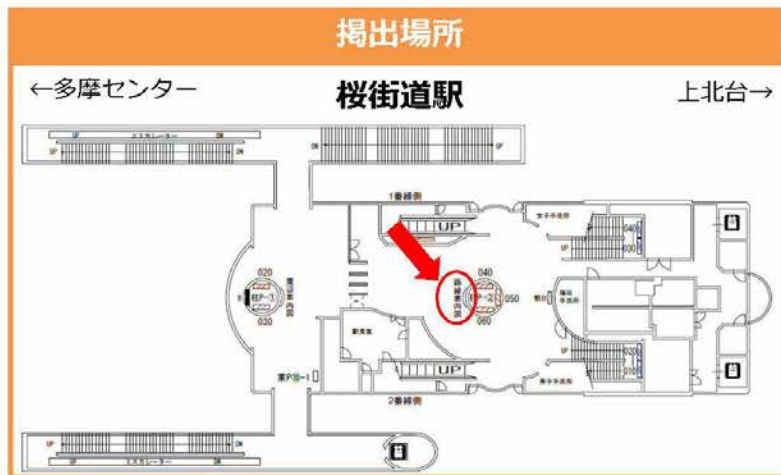
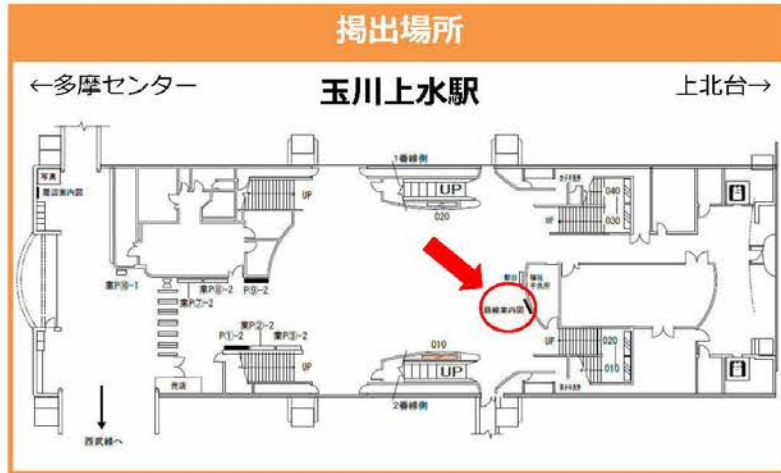
2016年度内申し込みに限り、2等級・3等級掲出料金50%キャンペーン実施!!



2016年度内申し込みに限り、2等級・3等級掲出料金50%キャンペーン実施!!

(目安サイズなので現調が必要です)

# 改札正面シート広告 設置可能箇所一覧



2016年度内申し込みに限り、2等級・3等級掲出料金50%キャンペーン実施!!

(目安サイズなので現調が必要です)



## 改札正面シート広告 申込スケジュール

### 申込受付期間

1月25日（水）～1月27日（金） 16：00まで

申込の際は必要事項を記載の上、メールをお送りください。

※申込多数の駅は、別途ご連絡いたします。

決定後の空き枠に関しては、2月6日（月）から申込受付。

### 起算開始 2017年3月15日（水）

※4月1日以降の起算については、等級変更に伴い新等級の料金での対応となります。

該当駅 高松駅、玉川上水駅

# 《多摩モノレール 駅等級》

○変更日 : 2017年4月起算開始分より

○変更内容 : 以下の6駅の駅等級を変更。

- 多摩センター 1等級⇒特A等級
- 高幡不動 2等級⇒1等級
- 高松 2等級⇒3等級
- 立飛 3等級⇒2等級
- 玉川上水 2等級⇒1等級
- 上北台 3等級⇒2等級

	現等級	2000年度 (H12)	2013年度 (H25)	2014年度 (H26)	2015年度 (H27)	新等級
多摩センター	1	12,708	18,105	18,021	18,512	特A
松が谷	3	745	1,260	1,249	1,222	3
大塚・帝京大学	3	2,611	3,751	3,692	3,844	3
中央大学・明星大学	特A	9,287	17,279	17,108	17,598	特A
多摩動物公園	3	1,274	1,249	1,252	1,262	3
程久保	3	691	820	809	825	3
高幡不動	2	7,558	13,259	13,087	13,553	1
万願寺	3	1,716	3,800	3,876	3,953	3
甲州街道	3	1,352	3,854	3,903	4,063	3
柴崎体育館	3	1,111	1,945	2,024	2,086	3
立川南	特A	8,940	15,056	15,303	16,152	特A
立川北	特A	14,031	19,006	18,990	20,456	特A
高松	2	499	3,527	3,847	4,124	3
立飛	3	621	1,396	1,410	4,090	2
泉体育館	3	2,213	2,809	2,884	3,095	3
砂川七番	3	1,666	2,282	2,224	2,255	3
玉川上水	2	6,993	10,766	10,769	11,288	1
桜街道	3	2,055	3,200	3,354	3,405	3
上北台	3	3,746	6,108	6,017	6,189	2
合計		79,817	129,472	129,819	137,972	

(参考) 立飛駅  
2016年(H28)上期分

1日平均	5,695
------	-------

【参考】基準人員

乗車人員	等級
15,000人以上	特A等級
10,000人~14,999人	1等級
5,000人~9,999人	2等級
5,000人未満	3等級